

# Ma'ruza №1

## KIRISH. ASOSIY TUSHINCHALAR. STATIKANING ASOSIY AKSIOMALARI

### Reja:

- *Asosiy tushunchalar va ta'riflar*
- *Statikaning asosiy aksiomalari*
- *Bog'lanish va bog'lanish  
reaksiya kuchlari*

**1. Moddiy nuqta.** Ko'rilayotgan masalada geometrik o'lchamlarining ahamiyati bo'lmagan jism moddiy nuqta deb ataladi.

**2. Mexanik sistema.** Har birining holati va harakati boshqalarining holati va harakatiga bog'liq bo'lgan moddiy nuqtalar to'plami mexanik sistema deb ataladi.

**3. Absolyut (mutlaq) qattiq va deformatsiyalanuvchi jism.** Qattiq jismning ixtiyoriy ikki nuqtasi orasidagi masofa har qanday holatda ham o'zgarmasdan qolsa, bunday jism absolyut (mutlaq) qattiq jism deb ataladi.

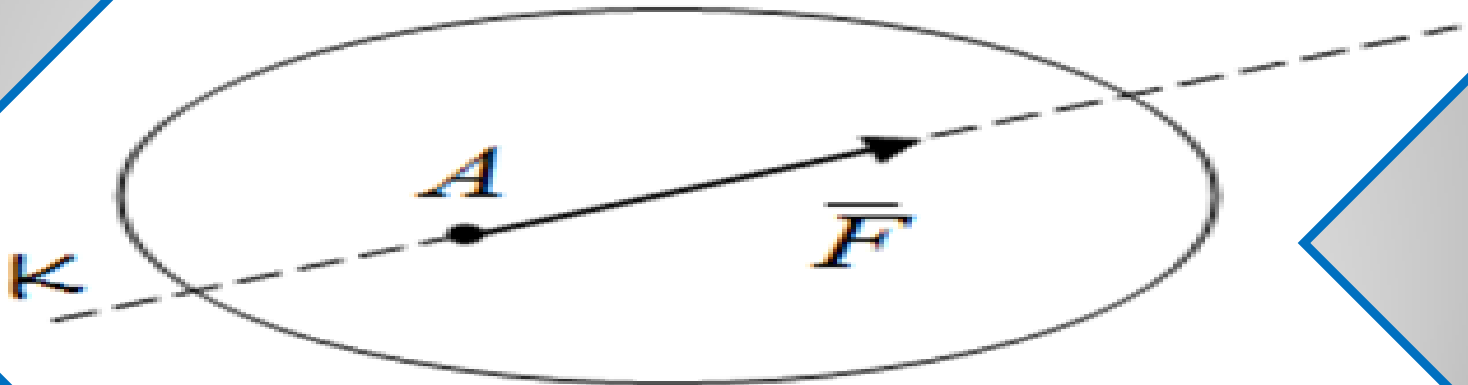
**4. Erkin va erkin bo'lmagan jism.** Fazoda ixtiyoriy vaziyatni egallashi mumkin bo'lgan jism erkin jism deb ataladi.

**5. Kuch.** Moddiy jismlarning harakati yoki ichki holatining o'zgarishiga sabab bo'luvchi, o'zaro bir-birlariga ko'rsatgan ta'sirlarning miqdor o'lchovi kuch deb ataladi.

Birinchi toifaga jismlarning o'zaro bir-birlariga bosimi, ikkinchi toifaga har xil tortishish kuchlari : sayyoralar orasidagi o'zaro tortishish, elektr, magnit va boshqalar kiradi. Jismga qo'yilgan kuch: miqdor, yo'nalish va qo'yilish nuqtasi bilan xarakterlanadi, ya'ni kuch vektor kattalikdir. SI xalqaro birliklar sistemasida kuch birligi – Nyuton.

Kuch yo'nalishi deb, tinch holatda turgan erkin moddiy nuqtaning qo'yilgan kuch ta'siridan olgan harakatining yo'nalishiga aytiladi. Kuch yo'nalgan to'g'ri chiziq kuchning ta'sir chizig'i deb ataladi (1.1-shakl).

Jismning bevosita kuch qo'yilgan nuqtasi kuch qo'yilgan nuqta deb ataladi. Kuch yo'naltirilgan kesma orqali grafik tasvirlanadi. Tanlab olingan masshtabda kesma uzunligi kuch miqdorini ifodalaydi, kesmaning yo'nalishi kuch yo'nalishiga monand, uning boshlanishi yoki oxiri kuch qo'yilgan nuqtaga monand.



**1.1-shakl**

6. Kuchlar sistemasi. Jismga qo'yilgan bir necha kuchlardan iborat bo'lgan  $(\vec{F}_1, \vec{F}_2, \dots, \vec{F}_n)$  to'plam kuchlar sistemasi deb ataladi.

7. Ekvivalent kuchlar sistemasi. Agar jismga qo'yilgan  $(\vec{F}_1, \vec{F}_2, \dots, \vec{F}_n)$  kuchlar sistemasi ta'sirini, uning tinch yoki harakat holatini o'zgartirmay, boshqa kuchlar sistemasi, ya'ni  $(\vec{Q}_1, \vec{Q}_2, \dots, \vec{Q}_n)$ , bera olsa, unday ikki kuch sistemasi ekvivalent kuchlar sistemasi deyiladi.  $(\vec{F}_1, \vec{F}_2, \dots, \vec{F}_n) \Leftrightarrow (\vec{Q}_1, \vec{Q}_2, \dots, \vec{Q}_n)$ .

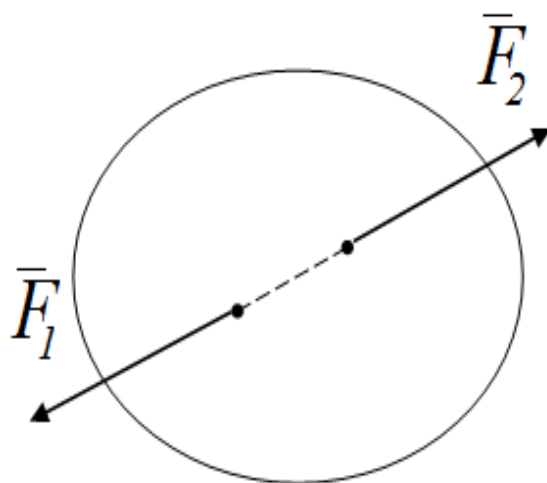
8. Teng ta'sir etuvchi kuch. Berilgan kuchlar sistemasi biror kuchga ekvivalent bo'lsa, bunday kuch teng ta'sir etuvchi kuch deb ataladi. Shuni nazarda tutish kerakki, kuchlar sistemasining jismga bergan ta'sirini yolg'iz bir kuch bera olsa, bunday kuch mazkur kuchlar sistemasining teng ta'sir etuvchisidir  $(\vec{Q}_1, \vec{Q}_2, \dots, \vec{Q}_n) \Leftrightarrow \vec{R}$ .

9. Muvozanatlashgan kuchlar sistemasi. Erkin jism unga qo'yilgan kuchlar sistemasi ta'sirida tinch holatda qolsa, bunday kuchlar sistemasi muvozanatlashgan kuchlar sistemasi yoki nolga ekvivalent sistema deyiladi.  $(\vec{Q}_1, \vec{Q}_2, \dots, \vec{Q}_n) \Leftrightarrow 0$ .

## **STATIKANING ASOSIY AKSIOMALARI**

Statikaning asosida isbot talab etilmaydigan, aksioma deb ataluvchi boshlang'ich haqiqatlar to'plami yotadi. Bu aksiomalar tajriba va kuzatishlarning natijasidir. Aksiomalarga asoslanib, statikaning mazmunini tashkil etuvchi teoremlar isbot qilinadi.

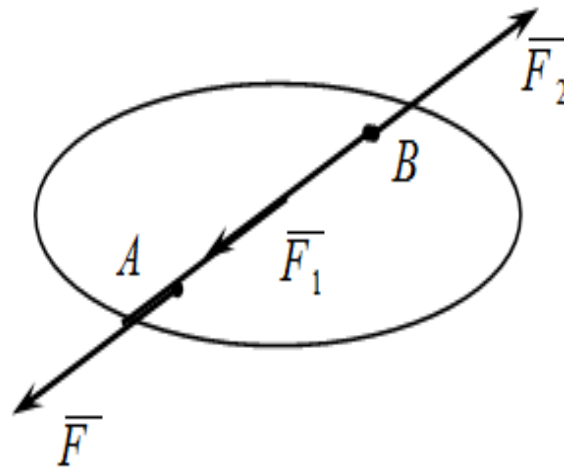
1-aksioma. Erkin qattiq jismga qo'yilgan ikki kuch miqdor jihatdan bir-biriga teng  $|\vec{F}_1| = |\vec{F}_2|$  va bir chiziq bo'ylab qarama-qarshi tomonga yo'nalgan bo'lsa, kuchlar sistemasi o'zaro muvozanatlashadi. Bu aksioma oddiy muvozanatlashgan kuchlar sistemasini aniqlaydi (1.2-shakl).



1.2-shakl

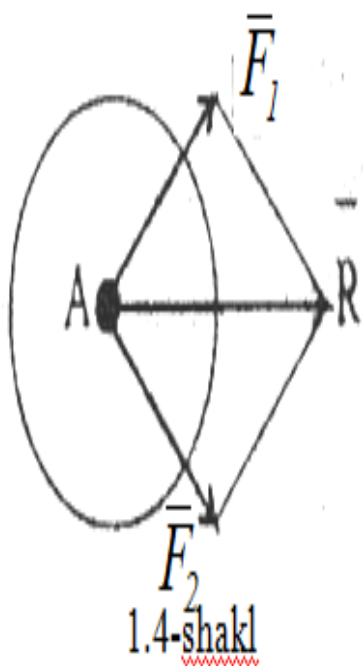
**2-aksioma.** Agar jismga ta'sir etayotgan kuchlar sistemasi qatoriga, muvozanatlashgan kuchlar sistemasini qo'shsak, yoki undan ayirsak, kuchlar sistemasining jismga ta'siri o'zgarmaydi.

Yuqoridagi ikki aksiomadan quyidagi natija kelib chiqadi:



1.3-shakl

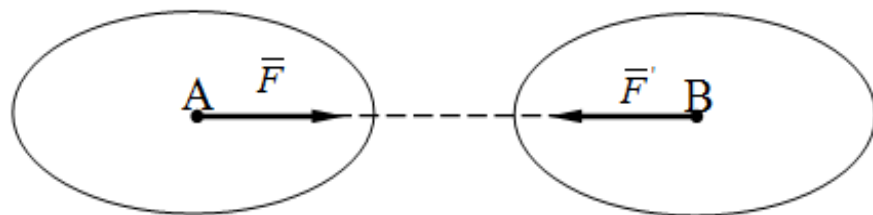
**3-aksioma.** Jismning biror nuqtasiga turli yo'nalishda qo'yilgan ikki kuchning teng ta'sir etuvchisi shu nuqtaga qo'yilgan bo'lib, ularning geometrik yig'indisiga teng bo'ladi. Bu aksioma bir nuqtaga qo'yilgan ikki kuchning yig'indisi, shu nuqtaga qo'yilgan ikki vektorni qo'shish qonuniyatiga asoslanadi (1.4-shakl).  $\vec{F}_1$  va  $\vec{F}_2$  kuchlarning teng ta'sir etuvchisini R bilan belgilab, 3-aksiomaga asosan quyidagini yozishimiz mumkin:



$$\vec{R} = \vec{F}_1 + \vec{F}_2.$$


**4-aksioma.** Ikki jismning bir-biriga ko'rsatgan ta'sir kuchlari o'zaro teng va bir to'g'ri chiziq bo'ylab qarama-qarshi tomonga yo'nalgan. Bu aksioma ta'sir aks ta'sir tenglik aksiomasi deyiladi. Aksioma tabiatda bir tomonlama ta'sir mavjud emasligini ko'rsatadi. Birinchi jism ikkinchi jismga qanday kuch bilan ta'sir etsa (ta'sir), ikkinchi jism birinchi jismga shunday kuch bilan ta'sir etadi (aks ta'sir). Ta'sir va aks ta'sir kuchlarini ikkita jismga alohida-alohida qo'yilganligini osonlik bilan ko'rish mumkin. Shuning uchun bu ikki kuchni muvozanatlashgan kuchlar sistemasi deb qarab bo'lmaydi.

**Masalan:** agar A jism B jismga  $\vec{F}$  kuch bilan ta'sir qilsa, u holda bir vaqtning o'zida B jism ham A jismga shunday kuch bilan ta'sir qiladi:  $\vec{F}' = -\vec{F}$  (1.5-shakl).



1.5-shakl

**5-aksioma.** Berilgan kuchlar ta'sirida deformatsiyalangan jism muvozanat holatida absolyut qattiq jismga aylansa, uning muvozanati o'zgarmaydi. Bu aksiomaga qotish prinsipi deyiladi. Aksiomadan ko'rinadiki, absolyut qattiq jismning muvozanat sharti zaruriydir, ammo ko'p hollarda deformatsiyalanuvchi jismning muvozanati uchun yetarli emas, haqiqatan ham, masalan AB sterjenning ikki  $\vec{F}$  va  $\vec{F}_1$  kuchlar ta'sirida muvozanatini ko'raylik (1.6-shakl). Bu kuchlar miqdor jihatidan AB to'g'ri chiziq bo'ylab qarama-qarshi yo'nalgan.



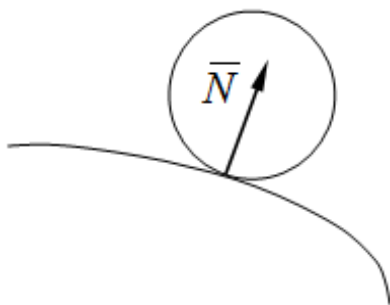
1.6- shakl

**6-aksioma.** Har qanday bog'lanishdagi jismni erkin jism deb qarash uchun bog'lanishlarni bog'lanish reaksiya kuchlari bilan almashtirish kerak. Bu aksioma bog'lanishdan qutulish prinsipi deyiladi. Bu aksiomaga asosan jismga ta'sir etayotgan kuchlar sistemasi qatoriga bog'lanish reaksiya kuchlarini ham qo'shish kerak. Odatda ular noma'lum bo'lib, berilgan kuchlar sistemasining muvozanat shartlaridan topiladi. Bog'lanishdan qutulish uchun bog'lanish reaksiya kuchining yo'nalishini aniqlash ahamiyatlidir. Bog'lanish reaksiya kuchining yo'nalishini aniqlashda quyidagidan foydalanishimiz lozim. Bog'lanishdagi jismlarning harakati qaysi tomonga cheklangan bo'lsa, reaksiya kuchi shu yo'nalishga teskari yo'nalgan bo'ladi.

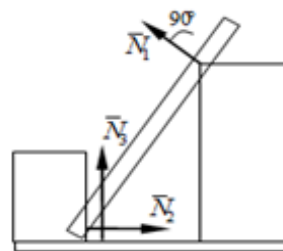
Bogʻlanishning turlari va bogʻlanish reaksiyalari  
ishqalanish mavjud boʻlmagan bir necha  
bogʻlanishlarda reaksiyalarning yoʻnalishlari qanday  
boʻlishini koʻramiz.

1. Silliq sirt. Bunday sirt jismga silliq sirt bilan tegib turgan nuqtasidan sirtga oʻtkazilgan normal yoʻnalishi boʻylab harakatiga halaqit beradi. Binobarin, reaksiya kuchi  $\bar{N}$  silliq sirt bilan jismning tegib turgan nuqtasidan sirtga oʻtkazilgan normal boʻylab yoʻnalgan va shu nuqtaga qoʻyilgan boʻladi (1.7-shakl).

Agar tegib turgan sirtlardan birortasi nuqta boʻlsa, u holda reaksiya kuchi ikkinchi sirtga oʻtkazilgan normal boʻylab yoʻnalgan boʻladi (1.8-shakl).

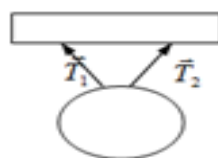


1.7-shakl.



1.8- shakl

**2. Ip (qayish, zanjir, arqon, tros).** Agar bog'lanish cho'zil-maydigan ipdan iborat bo'lsa, ip jismning osilish nuqtasidan ip bo'ylab harakatlanishiga chek qo'yadi. Ipnining taranglik kuchi ip bo'ylab osilish nuqtasiga tomon yo'naladi (1.9-shakl).



1.9-shakl

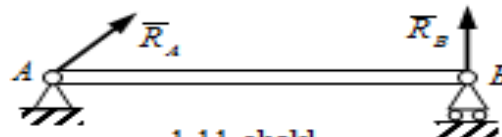
**3. Silindrik sharnir (zoldirli g'ildirak-podshipnik).**

Bolt 1 va kiygizilgan vtulka 2 dan iborat qo'zg'almas silindrik sharnir jism bilan mahkam biriktirilgan vtulkaning ichki diametri bilan barobar (1.10-shakl). Jism shakl tekisligiga perpendikulyar bo'lgan sharnir o'qi atrofida aylanishi mumkin. Ammo sharnir o'qiga perpendikulyar yo'nalish bo'yicha harakatlana olmaydi. Shuning uchun silindrik sharnirda reaksiya kuchi, sharnir o'qiga perpendikulyar bo'lgan tekislikda yotib, sharnir o'qini kesib o'tadi.



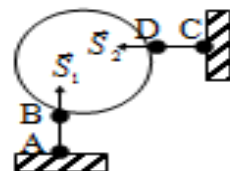
1.10-shakl

Ko'pincha texnikada mustahkam va qo'zg'aluvchan sharnirli tayanchlar uchraydi. 1.11-shaklda A mustahkam sharnirli tayanchdir. Bu tayanchda  $R_A$  reaksiya kuchi sharnir o'qidan o'tib va unga perpendikulyar tekislikda yotib, ixtiyoriy yo'nalishda bo'ladi. B tayanch sharnirli qo'zg'aluvchan tayanchdir. Bunda  $R_B$  reaksiya kuchi qo'zg'aluvchan tayanch tirilib turgan tekislikning normalini bo'ylab yo'nalgan bo'ladi.



1.11-shakl.

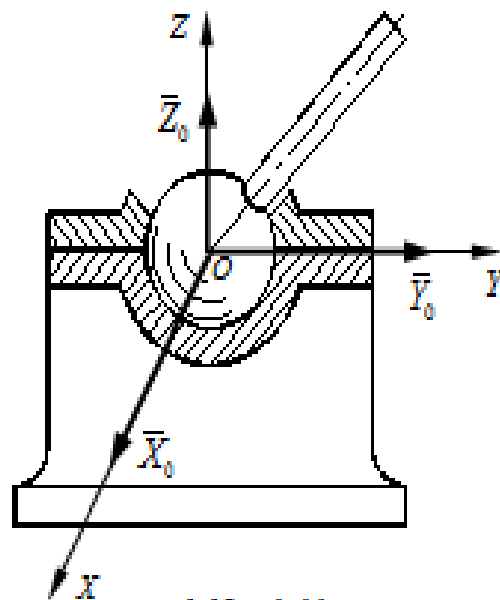
**4. Sterjen.** Bog'lanish uchlari sharnirlar bilan biriktirilgan AB va CD sterjenlar vositasida bajariladi.



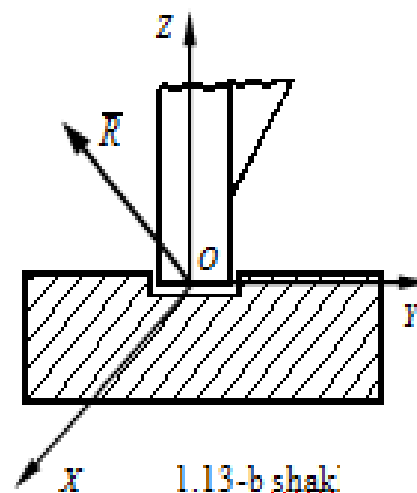
1.12-shakl

Sterjen og'irliklarini e'tiborga olmay, u sterjenning A va B (C va D) sharnirlariga qo'yilgan ikki kuch ta'sirida muvozanatda bo'ladi. Binobarin reaksiya kuchlari sterjenlarning uchlariidagi, sharnirlardan o'tuvchi o'qlar bo'ylab yo'nalgan bo'ladi (1.12-shakl).


5. Zoldirli sharnir va tagtovon (podpyatnik). Bu holda jism har qanday harakat qilishi mumkin, faqat sferik shamirning markazi qo'zg'almas bo'lib qoladi (1.13- a shakl).



1.13-a shakl



1.13-b shakl



**E'TIBORINGIZ UCHUN  
RAXMAT!**

