

# Course: Applied Business Statistics

Week 10

Chapter 4. Continuous Probability Distribution (3)

---

Lecturer: Udam Prang, PhD, MEd

# មុខវិជ្ជា៖ ស្ថិតិវិភាគសេដ្ឋកិច្ចអន្តរជាតិ

សប្តាហ៍ទី១០

មេរៀនទី៤. បំណែងចែកប្រូបាប៊ីលីតេរបស់អថេរចាម (៣)

---

គ្រូបង្រៀន៖ បណ្ឌិត ប្រាំង ឧត្តម

# មាតិកា

---

បំណែងចែកអក្សរ T

បំណែងចែកអុិចស្ទ្រូណង់ស្យែល

# បំណែងចែកអក្សរ T

---

បំណែងចែកអក្សរ T ត្រូវបានស្នើឡើងដំបូងដោយស្ថិតិវិទូជនជាតិអង់គ្លេសឈ្មោះ

William S. Gossett។

អថេរជាប់ ដែលមានបំណែងចែកអក្សរ T ត្រូវបានតាងដោយអក្សរ T និងមានលក្ខណៈស្រដៀងគ្នានឹង អថេរជាប់ ដែលមានបំណែងចែកអក្សរ Z ផងដែរ។

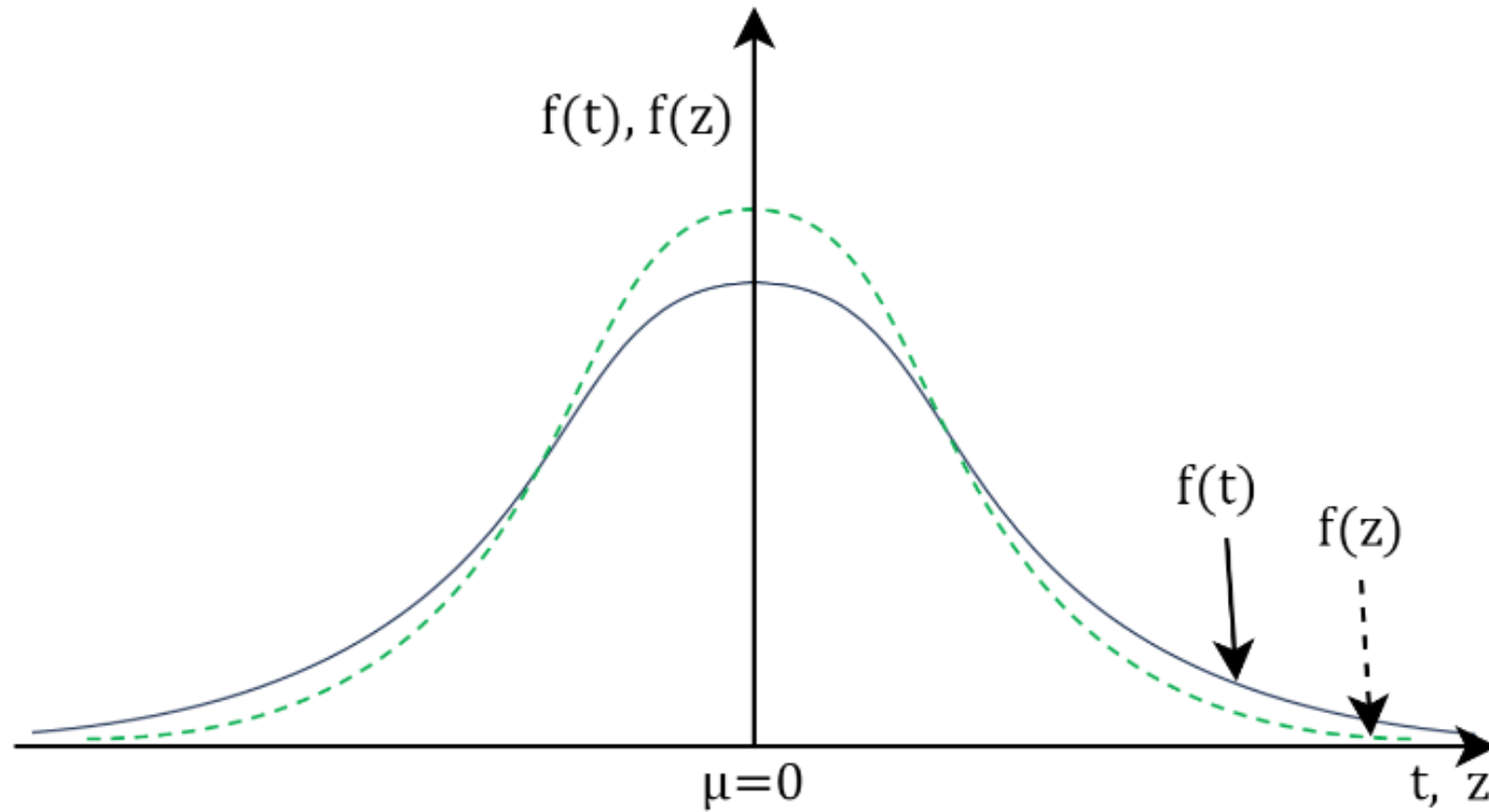
# បំណែងចែកអន្តរកម្ម T

---

ខ្សែកោងអនុគមន៍  $f(t)$  មានរាងជាជួងដូចនឹង ខ្សែកោងអនុគមន៍  $f(z)$  ប៉ុន្តែ

- កំពូលនៃខ្សែកោងអនុគមន៍  $f(t)$  មានលក្ខណៈទាបជាង កំពូលនៃខ្សែកោងអនុគមន៍  $f(z)$  ។
- ចុងទាំងសងខាងនៃខ្សែកោងអនុគមន៍  $f(t)$  មានលក្ខណៈខ្ពស់ជាងនិងវែងជាង ចុងទាំងសងខាងនៃខ្សែកោងអនុគមន៍  $f(z)$  ។

# បំណែងចែកអេក្សូស T



# បំណែងចែកអក្សរ T

---

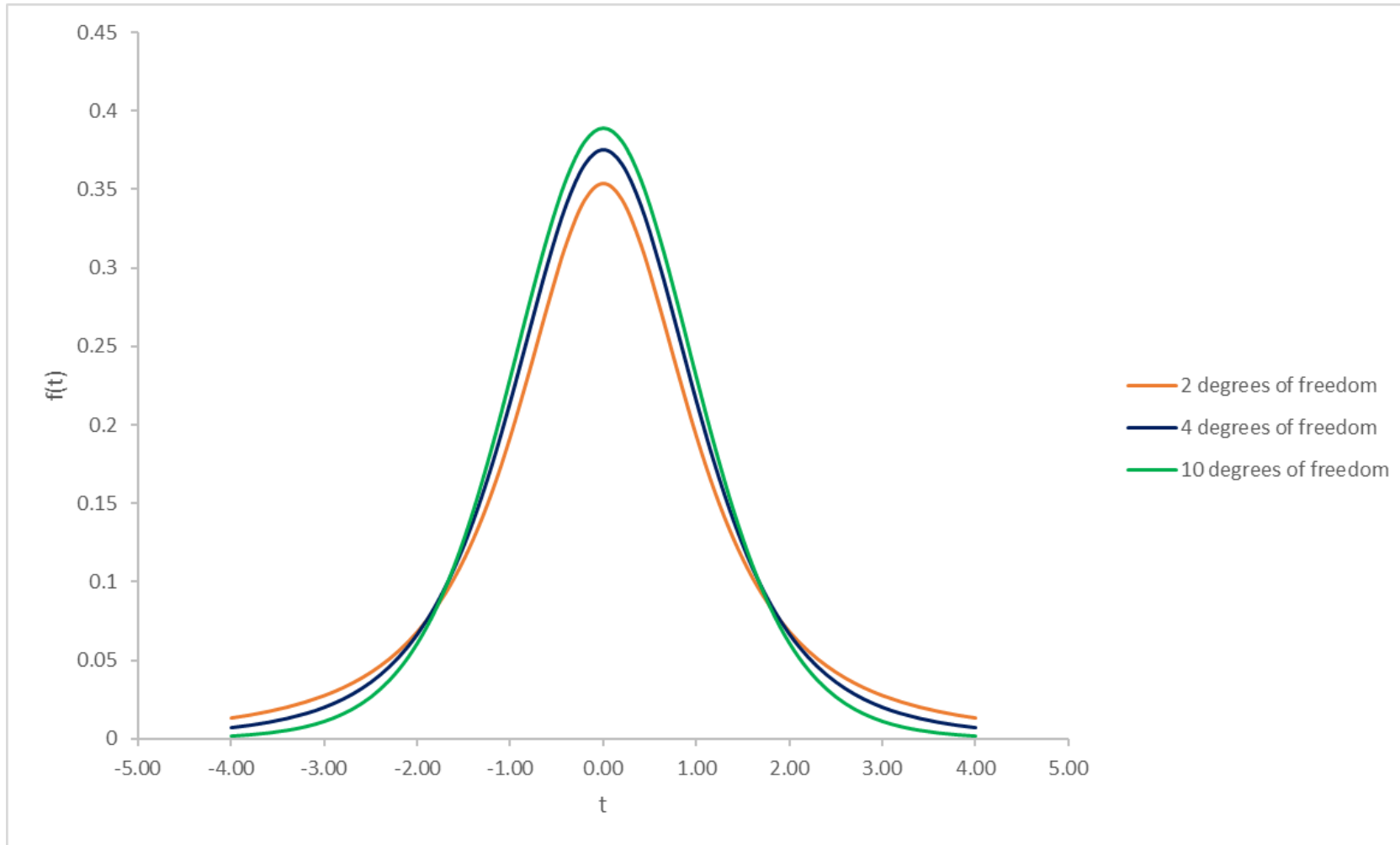
ការសិក្សាលើអថេរជាប់ ដែលមានបំណែងចែកអក្សរ T ត្រូវផ្អែកលើតម្លៃមួយ ដែលហៅតាមពាក្យបច្ចេកទេសថាជា កម្រិតសេរី (Degree of Freedom) តាងដោយ  $df$ ។

តម្លៃ  $df$  បានមកពីផលដករវាងទំហំគំរូនិងចំនួនមួយ។

នោះគឺ៖  $df = n - 1$ ។

ដោយសារតែតម្លៃនេះ ខ្សែកោងអនុគមន៍  $f(t)$  មានច្រើនទម្រង់ ហើយអនុគមន៍  $f(t)$  ជាញឹកញាប់ ត្រូវបានសរសេរជាទម្រង់បែបនេះជំនួសវិញ៖  $f(t_{df})$ ។

# បំណែងចែកអេក្សូ T



# បំណែងចែកអេក្សូ T

---

ទន្ទឹមនេះ អនុគមន៍  $f(t_{df})$  ក៏មានច្រើនទម្រង់ផងដែរ (Ahsanullah, Kibria, & Shakil, 2014)។

មេរៀននេះ បង្ហាញតែមួយទម្រង់ប៉ុណ្ណោះ។ នោះគឺ៖

$$f(t_{df}) = \frac{1}{\sqrt{df} \beta\left(\frac{df}{2}, \frac{1}{2}\right)} \left(1 + \frac{t^2}{df}\right)^{\frac{-(1+df)}{2}}$$

ក្នុងនោះ  $\beta(\cdot, \cdot)$  ជាអនុគមន៍បេតា (Beta Function) ដែល  $\beta(a, b) = \frac{(a-1)!(b-1)}{(a+b-1)!}$  ។

# បំណែងចែកអេក្សូ T

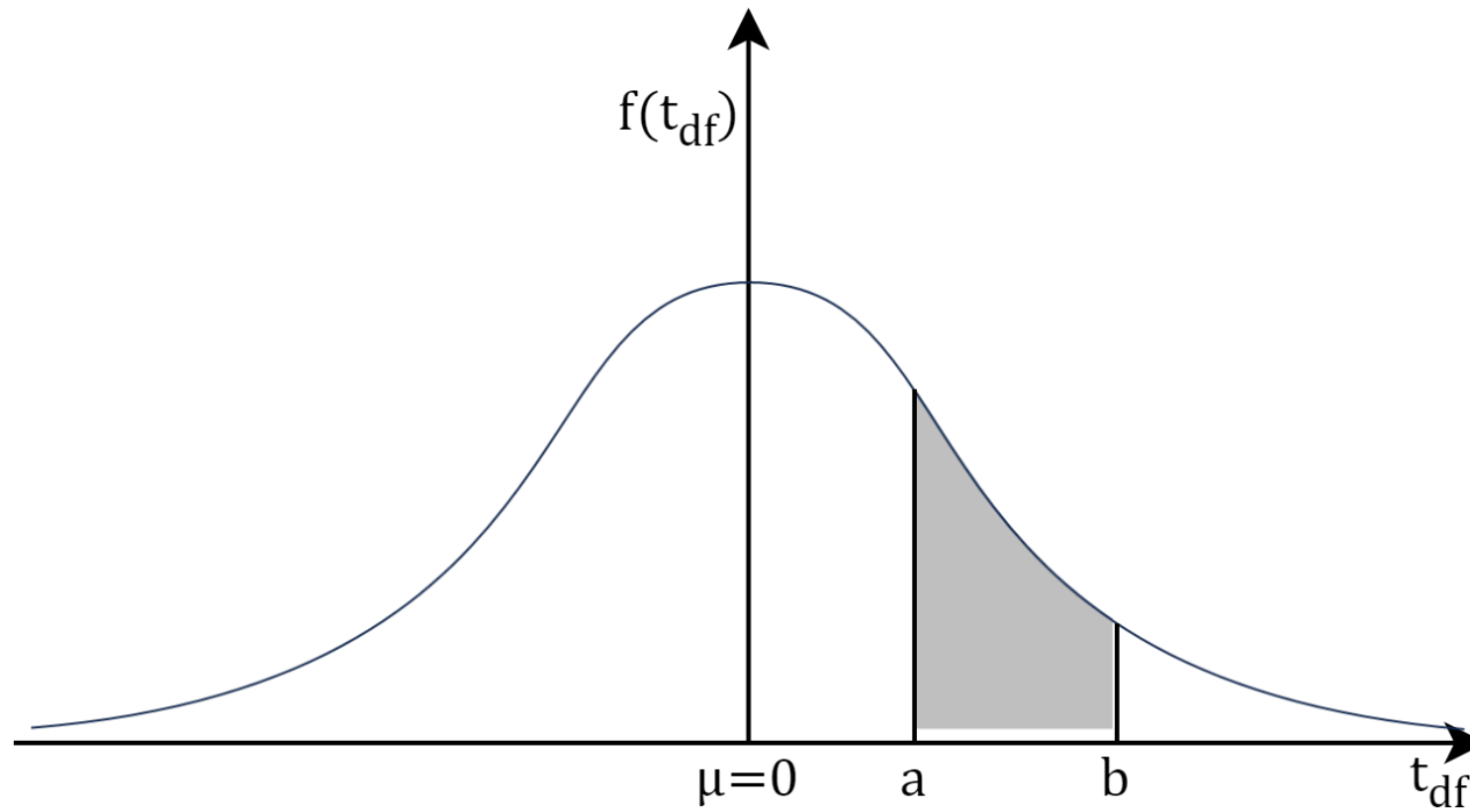
---

តាមរយៈអនុគមន៍  $f(t_{df})$  ប្រូបាប៊ីលីតេនៃព្រឹត្តិការណ៍ដែលអថេរ  $T_{df}$  មានតម្លៃស្ថិតនៅចន្លោះតម្លៃ  $a$  និង តម្លៃ  $b$  ត្រូវបានកំណត់តាមរូបមន្តដូចខាងក្រោម៖

$$P(a \leq T_{df} \leq b) = \int_a^b f(t_{df}) dt = \int_a^b \frac{1}{\sqrt{df} \beta \left(\frac{df}{2}, \frac{1}{2}\right)} \left(1 + \frac{t^2}{df}\right)^{\frac{-(1+df)}{2}} dt$$

# បំណែងចែកអេក្សូ T

---



# បំណែងចែកអេក្សូរ T

---

ក្នុងការអនុវត្តជាក់ស្តែង យើងអាចប្រើប្រាស់កម្មវិធីកុំព្យូទ័រជាជំនួយ។

ក្នុងករណី Microsoft Excel យើងអាចគណនាតម្លៃ  $P(T \leq t)$  និង  $P(T \geq t)$  ដោយប្រើ រូបមន្តខាងក្រោម៖

ប្រូបាប៊ីលីតេ	រូបមន្តក្នុង Microsoft Excel
$P(T \leq t)$	<code>=t.dist(t, df, 1)</code>
$P(T \geq t)$	<code>=t.dist.rt(t, df)</code>

# បំណែងចែកអក្សរ T

---

ជាទូទៅ យើងប្រើបំណែងចែកអក្សរ T ដើម្បីធ្វើការប៉ាន់ស្មានតម្លៃមធ្យមសាកលស្ថិតិ ( $\mu$ ) និងដើម្បីធ្វើតេស្តសម្មតិកម្មផ្សេងៗ។

នេះជាកម្មវត្ថុនៃការសិក្សានៅក្នុងមេរៀនបន្ទាប់ទៀត។

# បំណែងចែកអ៊ុចស្ទ័រណង់ស្បែល

---

អថេរជាប់ (តាងដោយ  $x$ ) ដែលមានបំណែងចែកអ៊ុចស្ទ័រណង់ស្បែល ជា ចន្លោះពេល (Time Interval) ឬ ចន្លោះលំហ (Space Interval) រវាងការកើតឡើងម្តងៗរបស់ ព្រឹត្តិការណ៍មួយ។

# ចំណងចែកអុចស្ស័ណ៍ចំស្ស័ណ

---

ដើម្បីយល់ពីគោលគំនិតនេះ យើងអាចពិនិត្យមើលឧទាហរណ៍ដូចខាងក្រោម៖

“ឡានក្រុងមកដល់ចំណតឡានក្រុង”

ខាងលើនេះ គឺជា ព្រឹត្តិការណ៍!

# បំណែងចែកអុិចស្ស័ណ៍ខ័ស្ស្រល

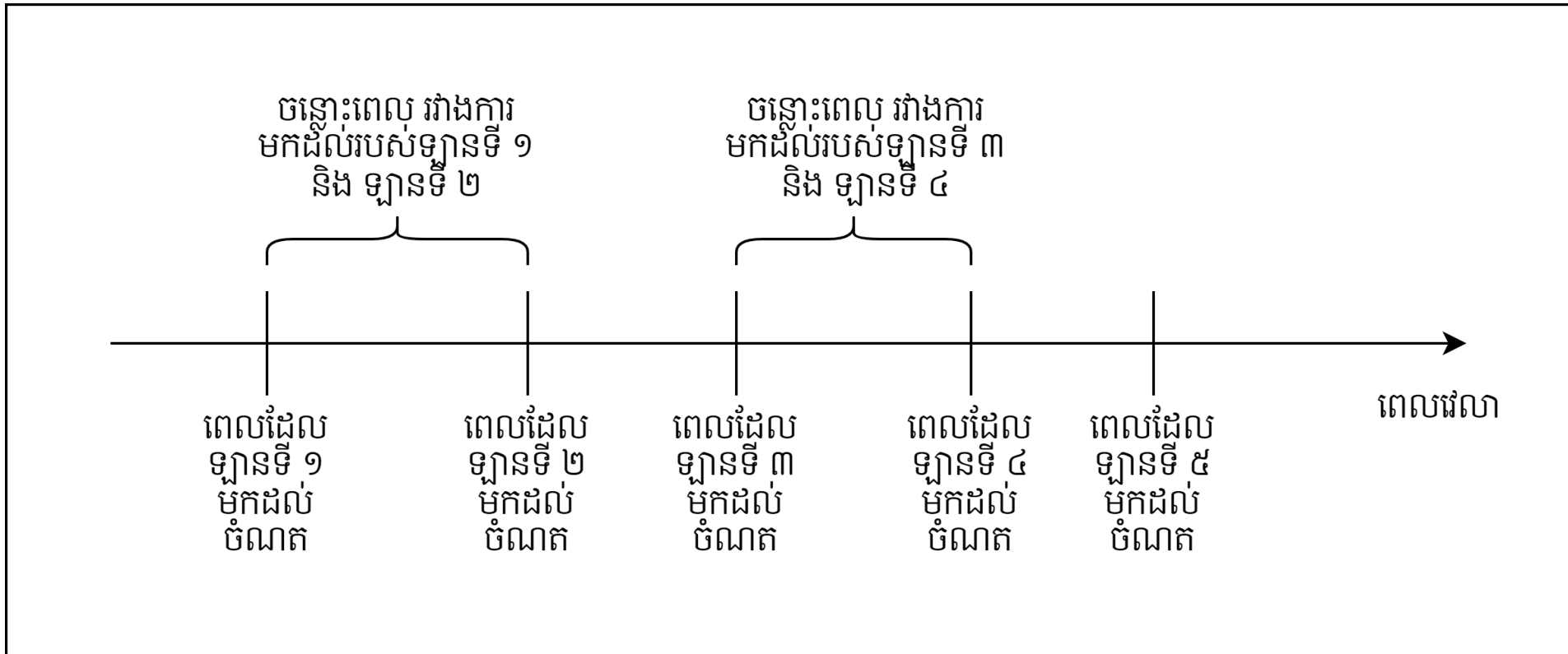
---

១. តើការកើតឡើងម្តងៗ របស់ព្រឹត្តិការណ៍មានន័យដូចម្តេច?

→ ការកើតឡើងលើកទីមួយរបស់ព្រឹត្តិការណ៍ មានន័យថា ឡានក្រុងទីមួយមកដល់ចំណត។ ការកើតឡើងលើកទីពីររបស់ព្រឹត្តិការណ៍ មានន័យថា ឡានក្រុងទីពីរ មកដល់ចំណត។ ការមកដល់ចំណតរបស់ឡាននីមួយៗ គឺ ឯករាជ្យពីគ្នា។

# បំណែងចែកអុីចស្ស័ណ៍ខ័ស្ស័ល

២. តើចន្លោះពេលរវាងការកើតឡើងម្តងៗរបស់ព្រឹត្តិការណ៍មានន័យដូចម្តេច?



# បំណែងចែកអ្នកស្ម័គ្រចិត្តស្បៀងស្បែក

---

៣. តើអ្នកជាប់ដែលមានបំណែងចែកអ្នកស្ម័គ្រចិត្តស្បៀងស្បែក ជាអ្នកមួយណា?

- ចន្លោះពេលរវាងការមកដល់របស់ឡាននីមួយៗ?
- ពេលដែលឡាននីមួយៗមកដល់ចំណត?

→ អ្នកជាប់ដែលមានបំណែងចែកអ្នកស្ម័គ្រចិត្តស្បៀងស្បែក គឺ “ចន្លោះពេលរវាងការមកដល់របស់ឡាននីមួយៗ”។

# បំណែងចែកអ្នកស្ម័គ្រចិត្តស្រី

---

យើងអាចសាកល្បងពិនិត្យមើលឧទាហរណ៍មួយទៀតខាងក្រោម៖

“ការសម្គាល់ឃើញគ្រួសារតាមដងផ្លូវលំមួយខ្សែ”

ខាងលើនេះ គឺជា ព្រឹត្តិការណ៍!

# បំណែងចែកអុិចស្ស័ណ៍ខ័ស្ស្យល

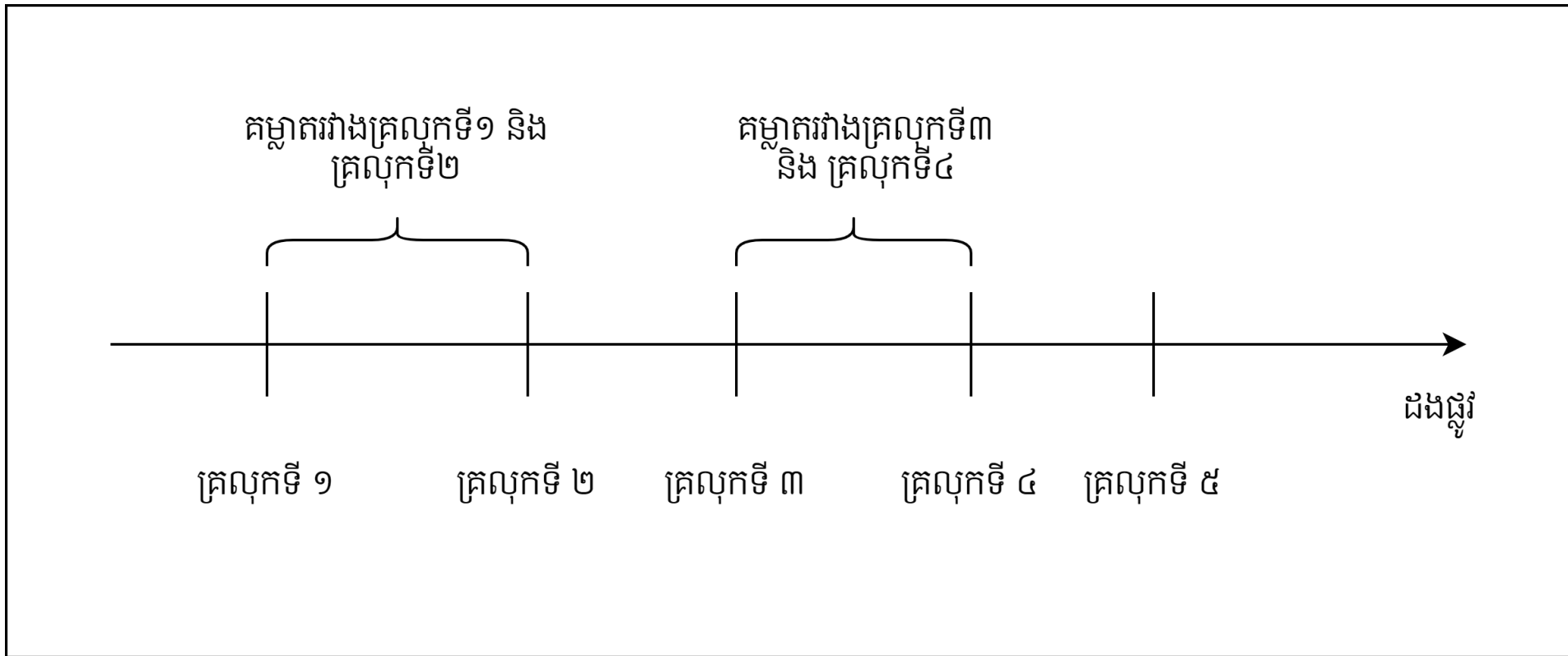
---

១. តើការកើតឡើងម្តងៗ របស់ព្រឹត្តិការណ៍មានន័យដូចម្តេច?

→ អ្នកធ្វើដំណើរពីដើមផ្លូវរហូតដល់ចុងផ្លូវ! ការកើតឡើងលើកទីមួយរបស់ព្រឹត្តិការណ៍ មានន័យថា អ្នកបានសម្គាល់ឃើញគ្រលុកទីមួយ នៅទីតាំងមួយ នៅលើដងផ្លូវ។ ការកើតឡើងលើកទីពីររបស់ព្រឹត្តិការណ៍ មានន័យថា អ្នកបានសម្គាល់ឃើញគ្រលុកទីពីរ នៅទីតាំងមួយបន្ទាប់ទៀត នៅលើដងផ្លូវ។

# បំណែងចែកអុិចស្ស័ណ៍ខ័ស្ស្រល

២. តើចន្លោះលំហររវាងការកើតឡើងម្តង របស់ព្រឹត្តិការណ៍មានន័យដូចម្តេច?



# បំណែងចែកអ្នកស្ម័គ្រចិត្តស្បៀងស្បែក

---

៣. តើអ្នកជាប់ដែលមានបំណែងចែកអ្នកស្ម័គ្រចិត្តស្បៀងស្បែក ជាអ្នកមួយណា?

- គម្លាតរវាងគ្រូលុកនីមួយៗនៅលើដងផ្លូវ
- ចំនួនគ្រូលុកនៅតាមដងផ្លូវ

→ អ្នកជាប់ដែលមានបំណែងចែកអ្នកស្ម័គ្រចិត្តស្បៀងស្បែក គឺ “គម្លាតរវាងគ្រូលុកនីមួយៗនៅលើដងផ្លូវ”។

# បំណែងចែកអុិចស្ប៉ូណង់ស្យែល

---

ជារួម អថេរជាប់ (X) ដែលមានបំណែងចែកអុិចស្ប៉ូណង់ស្យែល មានពីរលក្ខណៈសំខាន់ៗ។

លក្ខណៈទីមួយ៖

- តម្លៃដែលអាចទៅរួចទាំងអស់របស់អថេរ X ជាតម្លៃវិជ្ជមាន។
- ជាក់ស្តែង ចន្លោះពេល នៃការមកដល់របស់ឡានក្រុងនីមួយៗមិនអាចមានតម្លៃអវិជ្ជមានឡើយ។

# បំណែងចែកអូមូធស្យ័ណ៍ចំណែងចែក

លក្ខណៈទីពីរ៖

- តម្លៃរំពឹងទុករបស់អថេរ  $X$  (ឬមធ្យមរបស់បំណែងចែក) មានតម្លៃស្មើនឹង គម្លាតស្តង់ដាររបស់បំណែងចែក។ នោះគឺ៖  $E(X) = SD(X)$ ។
- ក្នុងនោះ រូបមន្តគណនាមធ្យម និង គម្លាតស្តង់ដាររបស់បំណែងចែក មានលក្ខណៈដូចគ្នាទៅនឹង រូបមន្តគណនាមធ្យម និង គម្លាតស្តង់ដាររបស់សំណុំទិន្នន័យសាកលផងដែរ។

# បំណែងចែកអុិចស្ប៉ូណង់ស្យែល

---

ដោយឡែក អនុគមន៍ដង់ស៊ីតេប្រូបាប៊ីលីតេ មានរាងដូចខាងក្រោម៖

$$f(x) = \frac{1}{\mu} e^{-\frac{x}{\mu}}$$

ក្នុងនោះ៖

- $e = 2,71828$

# បំណែងចែកអ៊ិចស្ប៉ូណង់ស្យែល

---

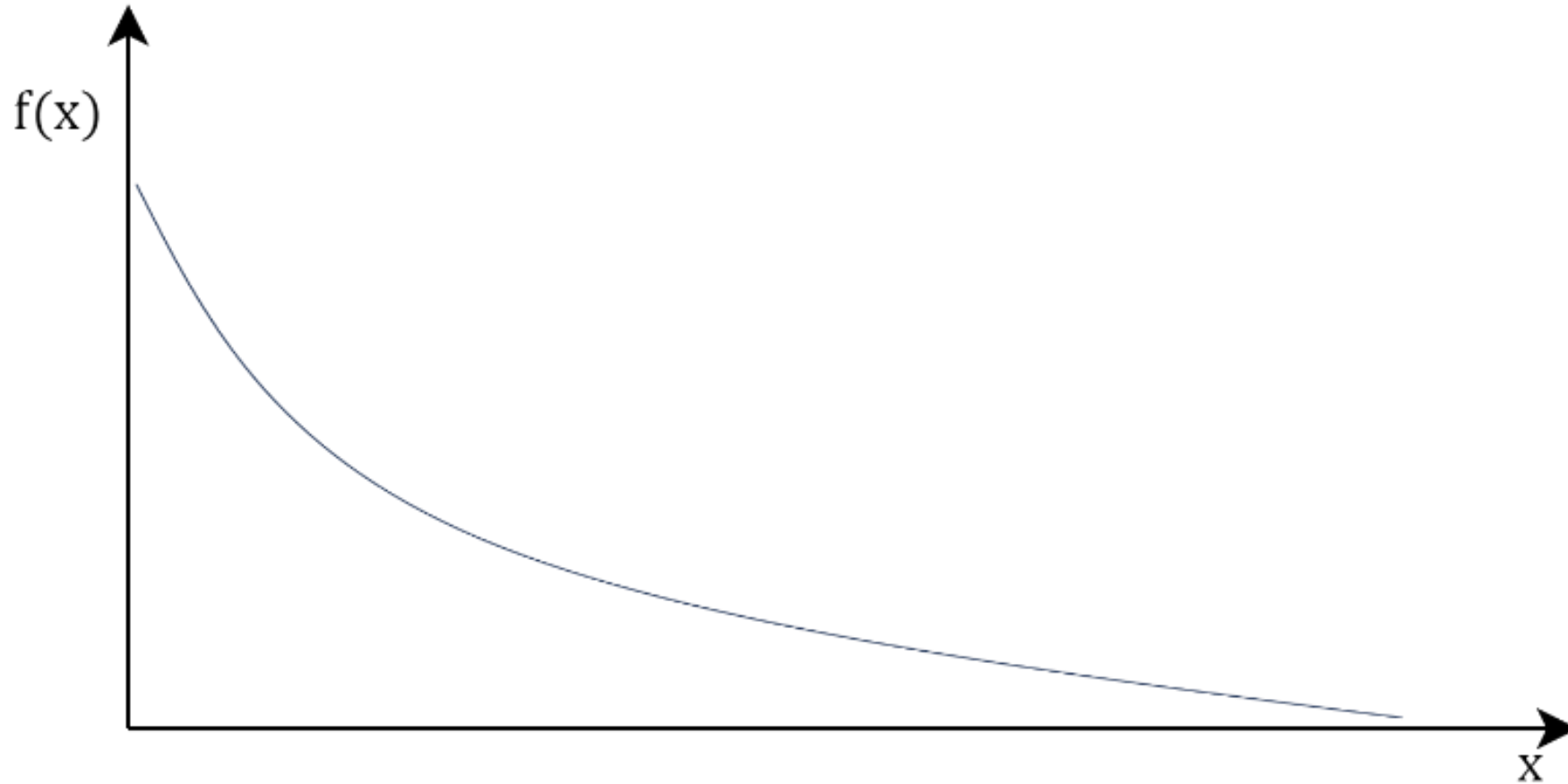
នៅក្នុងឯកសារខ្លះ អនុគមន៍  $f(x)$  មានទម្រង់បែបនេះ៖

$$f(x) = \lambda e^{-\lambda x}$$

ក្នុងនោះ អក្សរក្រិក  $\lambda$  (អាសថាឡាំដា) ត្រូវបានប្រើប្រាស់ ដើម្បីសម្គាល់កន្សោម  $\frac{1}{\mu}$  ។

# បំណែងចែកអនុគមន៍ស្រដៀងគ្នា

---



# បំណែងចែកអ៊ិចស្ប៉ូណង់ស្យែល

---

តាមរយៈអនុគមន៍  $f(x)$  យើងអាចកំណត់តម្លៃ  $P(X \leq x)$  ដោយប្រើប្រាស់រូបមន្តដូចខាងក្រោម៖

$$P(X \leq x) = 1 - e^{-\frac{x}{\mu}}$$

ក្នុងនោះ៖

- $e = 2,71828$

# បំណែងចែកអុចស្ស័ណ៍ខ្ពស់

---

ឧទាហរណ៍. អ្នកកត់សម្គាល់ឃើញថា ក្នុងរវាងប្រមាណ ២៥ នាទី ជាមធ្យម អ្នកទទួលបានអ៊ីមែលមួយ នៅក្នុងម៉ោងធ្វើការ។ តើប្រូបាប៊ីលីតេនៃព្រឹត្តិការណ៍ដែលអ្នកទទួលបានអ៊ីមែលមួយក្នុងរវាង ១០ នាទី មានតម្លៃស្មើនឹងប៉ុន្មាន?

ចម្លើយ៖ ប្រូបាប៊ីលីតេនៃព្រឹត្តិការណ៍ដែលអ្នកទទួលបានអ៊ីមែលមួយក្នុងរវាង ១០ នាទីស្មើនឹង ០,៣២៩៧។

# បំណែងចែកអិចស្ប៉ូណង់ស្យែល

ក្នុងការអនុវត្តជាក់ស្តែង យើងអាចកំណត់តម្លៃ  $P(X \leq x)$  ដោយប្រើប្រាស់កម្មវិធីកុំព្យូទ័រ ជាជំនួយ។ ក្នុងករណី Microsoft Excel យើងអាចប្រើប្រាស់រូបមន្តដូចក្នុងតារាងខាងក្រោម៖

ប្រូបាប៊ីលីតេ	រូបមន្តក្នុង Microsoft Excel
$P(X \leq x)$	=expon.dist (x, 1/ $\mu$ , 1)

# ឯកសារយោង

---

Ahsanullah, M., Kibria, B. M., & Shakil, M. (2014). *Normal and student's t distributions and their applications*. Paris, France: Atlantis Press.

# បញ្ចប់មេរៀនត្រីមនេះ!

---

នៅសប្តាហ៍បន្ទាប់ យើងនឹងចាប់ផ្តើមសិក្សាមេរៀនទី៥ ស្តីពី បំណែងចែកប្រូបាប៊ីលីតេ  
របស់អថេរ “តម្លៃមធ្យមគំរូ” និង អថេរ “តម្លៃសមាមាត្រគំរូ”។